

OTP 인증개요

1. 개요

2020년 4월 6일「사업주 직업능력개발훈련 지원규정」개정에 따라
원격훈련기관에 훈련생 인증시스템(OTP) 기능이 의무화로 기존 캡차
인증에서 OTP 인증으로 변경

2. 변경내용

기존 캡차 인증에서 OTP 인증으로 변경

3. 특이사항

- OTP 서버 사용불가시 기존 캡차인증으로 대체
- 인증번호 입력 5회 실패 시 본인인증으로 초기화후 사용가능
- 클라우드 OTP를 초기 등록한 컴퓨터 이외의 컴퓨터에서 사용시
클라우드 OTP를 재등록 해야 사용가능

OTP 처음 사용 시

* OTP 처음 사용 시 클라우드 OTP 등록

EDUBEAN - 고용보험 환급 교육, 온라인 교육센터 에듀빈!! - Chrome

edubeans.co.kr/_NSCommon/captcha_otp_popup.asp?lecture_code=56...

한국산업인력공단 OTP 인증

기존에 등록된 OTP 사용환경과 불일치하는 환경을 통하여 접근하셨습니다

기존 등록된 OTP 사용환경을 통하여 접근하시거나 아니면
하단 OTP 재등록 버튼을 클릭하여
현재 사용하시는 환경으로 재등록하신 후 접근하여 주십시오

클라우드 OTP 재등록

사용자 매뉴얼 다운로드

OTP 비밀번호 인증창

입력확인

Tip : OTP를 처음 사용 하거나 클라우드 OTP를 등록한 컴퓨터이외의 다른 컴퓨터에서 수강 시 반드시 클라우드 OTP를 등록 (재등록) 해야 한다.

OTP 사용방법

* OTP 의 6자리 숫자를 OTP 비밀번호 인증창에 입력

EDUBEAN - 고용보험 환급 교육, 온라인 교육센터 에듀빈!! - Chrome

edubeans.co.kr/_NSCommon/captcha_otp_popup.asp?lecture_code=56...

한국산업인력공단 OTP 인증

131407

위의 6자리 OTP 비밀번호를 아래의 남은 시간까지
인증 창에 입력하여 주십시오

입력허용시간 초과 시 새로운 비밀번호가 자동 생성됩니다
입력허용시간이 촉박할 경우 기다려주시면 시간이 다시 60초로 갱신됩니다

13

사용자 메뉴얼 다운로드

OTP 비밀번호 인증창

OTP 사용방법

* OTP 의 6자리 숫자를 OTP 비밀번호 인증창에 입력

EDUBEAN - 고용보험 환급 교육, 온라인 교육센터 에듀빈!! - Chrome

edubeans.co.kr/_NSCommon/captcha_otp_popup.asp?lecture_code=56...

한국산업인력공단 OTP 인증


829324

위의 6자리 OTP 비밀번호를 아래의 남은 시간까지
인증 창에 입력하여 주십시오

입력허용시간이 초과 시 새로운 비밀번호가 자동 생성됩니다

입력허용시간이 초과 50초로 갱신됩니다

웹 페이지 메시지

 OTP 인증이 성공적으로 이루어졌습니다.
잠시만 기다려주십시오!
다음단계로 넘어갑니다.

확인

[사용자 매뉴얼 다운로드](#)

OTP 비밀번호 인증창

입력확인

OTP 사용방법

* OTP 인증성공 확인창



OTP 사용방법

* 강의창이 나타나지않는 경우

에듀빈

환급과정안내

교육과정

커뮤니티

고객지원센터

내강의실

수강정보

↑ 내강의실 > 수강정보

수강생명		수료여부	수강중 (수료여부는 수강종료일 이후 표시됩니다.)
과정명	무역계약 및 무역서식 활용실무	훈련기간	
학습진도율	현재진도율 : 0%		
수강신청일		최종수강일시) 수강이력확인
진행평가	미응시	총괄평가	미응시
과제	제출기록이 없습니다.	총 점	0점 (총점 60점 이상 수료)

강의들어가기	수료기준	학습교안	진행평가(필수)	총괄평가(필수)	과제물	질문답변	학습스케줄
--------	------	------	----------	----------	-----	------	-------

차시번호	차시명	최종 학습일	학습시간	수강여부
1	무역계약의 성립과 무역계약서 작성 방법			X
2	무역계약의 8대조건 1			X
3	무역계약의 8대조건 2			X

Internet Explorer가 *.edubeans.co.kr 의 팝업을 차단했습니다.

한 번 허용(A)

이 사이트의 옵션(O) ▼

X

Tip : 익스플로러를 사용중 이면 하단에 "팝업을 차단하였습니다."

라고 경고가 나타난다. 여기서 오른쪽 "이 사이트의 옵션"을 선택해서 이 사이트 팝업을 항상 허용을 선택한다.

OTP 사용방법

* 강의창이 나타나지않는 경우

The screenshot shows the Edebin website interface. At the top, there is a green navigation bar with links: 로그인, 회원가입, 사이트맵, 즐겨찾기 추가. Below this is a white navigation bar with links: 에듀빈, 환급과정안내, 교육과정, 커뮤니티, 고객센터, 내강의. A popup notification is displayed in the top right corner, titled '팝업 차단됨' (Popup blocked). It contains the following text: 'https://www.edubean...o.kr/pop/popup_otp.asp', 'https://www.edubeans.co.kr에서 팝업 및 리디렉션의 사용을 항상 허용' (Always allow popups and redirections on https://www.edubeans.co.kr), and a '완료' (Done) button. The main content area features a large image of a man in a blue suit gesturing towards a screen, with the text '교육의 모든 것' (Everything about education) and '함께합니다' (We are together). On the right side, there is a vertical sidebar menu with icons and text: '1:1 친절상담' (1:1 Friendly consultation), '원격학습지원' (Remote learning support), and '원격훈련 유의사항' (Remote training precautions). At the bottom, there is a table with three columns: '공지사항' (Notice), '학습매뉴얼' (Learning manual), and '자주묻는질문' (Frequently asked questions). The '공지사항' column contains three rows of text: '에듀빈 11월 18일자 교육이 시작되었습니다.' (Education for Edebin started on November 18th), '에듀빈 11월 16일자 교육이 시작되었습니다.' (Education for Edebin started on November 16th), and '에듀빈 06.24일자 교육이 시작되었습니다.' (Education for Edebin started on June 24th). The '자주묻는질문' column contains three rows of text: '2020.11.19', '2020.11.19', and '2020.06.24'. The '학습매뉴얼' column contains three rows of text: '수강생' (Student), '교육담당자' (Instructor), and '.....'.

Tip : 크롬을 사용 중이면 주소표시줄 오른쪽 상단에 팝업차단 아이콘이 나타난다.
아이콘을 클릭하고 **팝업 및 리디렉션을 항상 허용**을 선택 후 완료

OTP 리셋

* 비밀번호 연속 5회 오류 시

EDUBEAN - 고용보험 환급 교육, 온라인 교육센터 에듀빈!! - Chrome

edubeans.co.kr/_NSCommon/captcha_otp_popup.asp?lecture_code=56...

한국산업인력공단 OTP 인증

3 0 7 9 0 5

위의 6자리 OTP 비밀번호를 아래의 남은 시간까지
인증 창에 입력하여 주십시오

웹 페이지 메시지

!

비밀번호 연속5회 오류

☐ 이 페이지에서 추가 메시지를 만들도록 허용하지 않음

확인

다 갱신됩니다


사용자 매뉴얼 다운로드

OTP 비밀번호 인증창

입력확인


OTP 리셋

* 휴대폰 본인인증 또는 아이핀본인인증 실시

 EDUBEAN - 고용보험 환급 교육, 온라인 교육센터 에듀빈!! - Chrome


edubeans.co.kr/_NSCommon/captcha_otp_popup.asp?lecture_code=56...


한국산업인력공단 OTP 인증

 **OTP 사용중지**

OTP 비밀번호가 5회 연속오류로 사용이 제한되었습니다

OTP를 재사용하시고자 할 경우 해당 훈련기관에서 제공하는
본인인증을 통해 초기화 후 재사용하여 주십시오



 사용자 매뉴얼 다운로드

OTP 초기화 본인인증(휴대폰)

OTP 초기화 본인인증(아이핀)

OTP 리셋





* 휴대폰 본인인증 또는 아이핀본인인증 실시

안심본인인증 - PASS - 통신사 선택 - Inter...

https://nice.checkplus.co.kr/CheckPlusSafeModel/checkplus.cb?m=

PASS

이용 중이신 통신사를 선택하세요.


	
	


알뜰폰이란?
이동통신사(SKT, KT, LGU+)의 통신망을 임대하여 별도의
휴대폰 서비스(MVNO)를 제공하는 사업자를 말합니다.

<input type="checkbox"/> 개인정보이용동의	<input type="checkbox"/> 고유식별정보처리동의
<input type="checkbox"/> 서비스이용약관동의	<input type="checkbox"/> 통신사이용약관동의

시작하기

*안전한 본인확인을 위해 키보드 보안 프로그램을 설치해주세요. [설치](#)

 이용약관 | 개인정보처리방침
VeriSign 256-bit SSL 암호화 적용

 NICE 평가정보

https://nice.checkplus.co.kr/CheckPlusSafeModel/checkplus.cb?m=auth...

인증

제한되었습니다
관에서 제공하는
여 주십시오

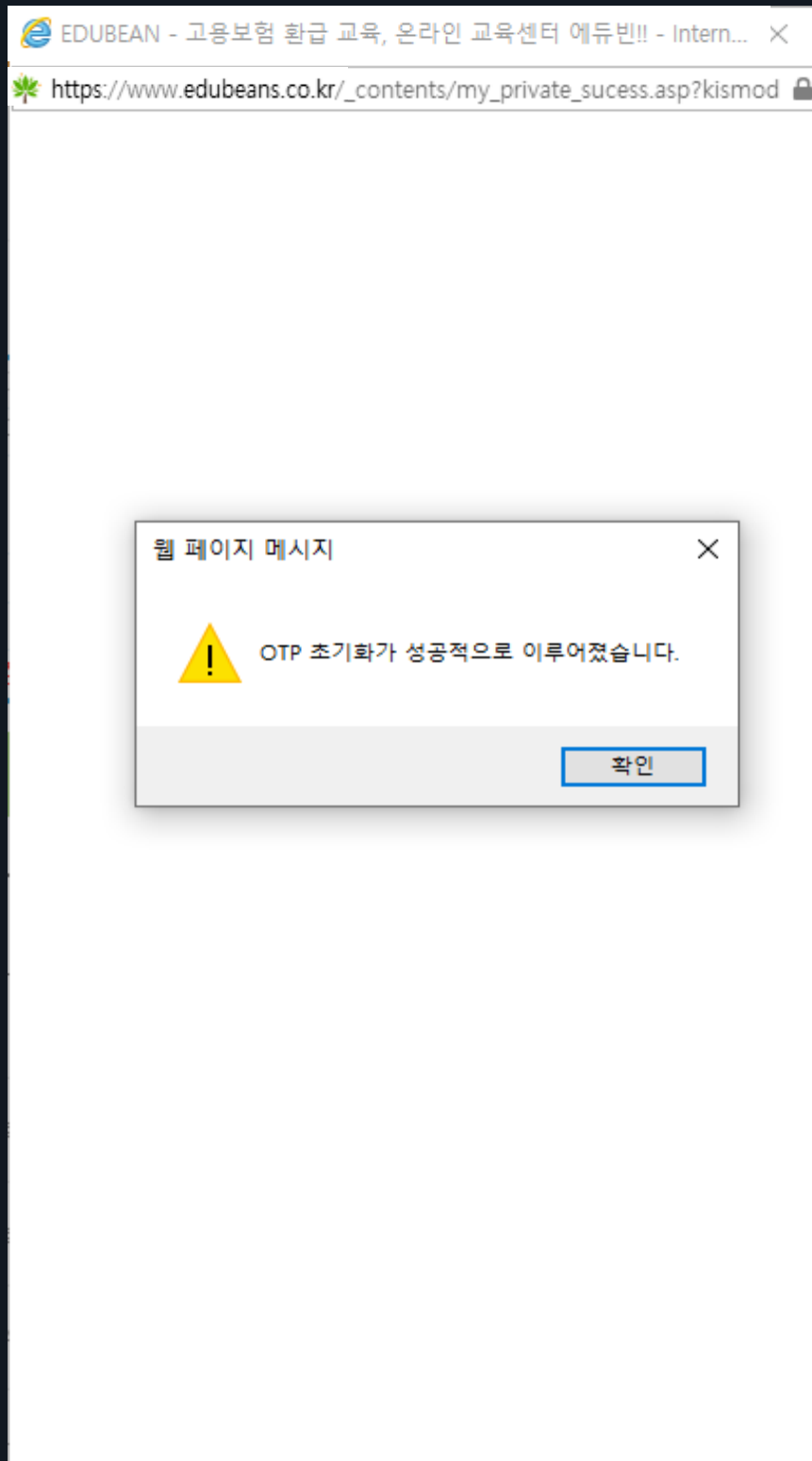
↓ 사용자 매뉴얼 다운로드

인인증(아이핀)

2	주의집
3	주의집
4	안녕, 9
5	갈갈갈

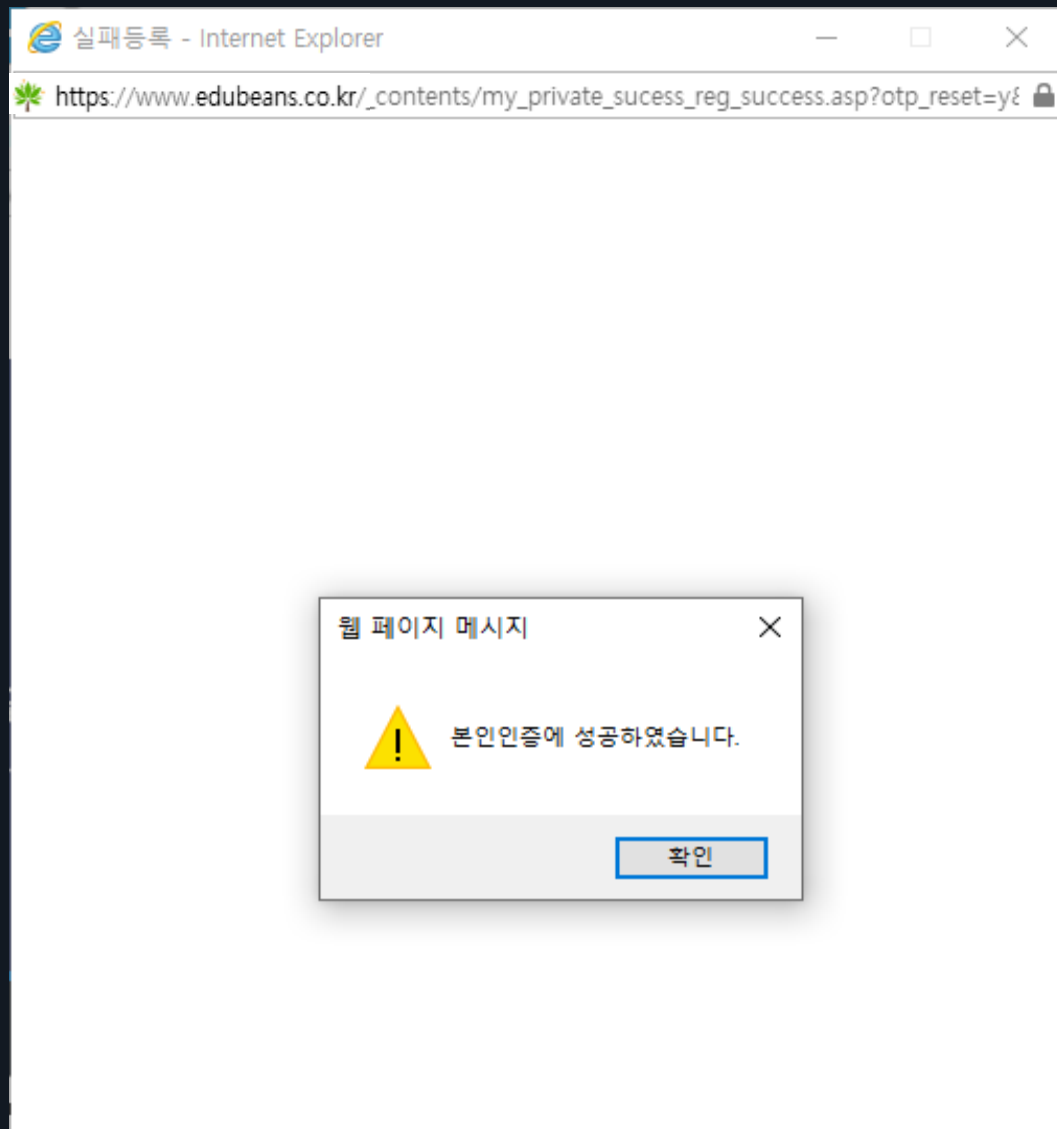
OTP 리셋

* 본인인증 성공으로 OTP가 초기화됨



OTP 리셋

* 반드시 확인창을 닫아야 한다



OTP 리셋

* OTP 초기화 후 다시실행됨

EDUBEAN - 고용보험 환급 교육, 온라인 교육센터 에듀빈!! - Chrome

edubeans.co.kr/_NSCommon/captcha_otp_popup.asp?lecture_code=56...

한국산업인력공단 OTP 인증

1

3

1

4

0

7

위의 6자리 OTP 비밀번호를 아래의 남은 시간까지
인증 창에 입력하여 주십시오

입력허용시간 초과 시 새로운 비밀번호가 자동 생성됩니다
입력허용시간이 촉박할 경우 기다려주시면 시간이 다시 60초로 갱신됩니다

13

사용자 매뉴얼 다운로드

OTP 비밀번호 인증창

입력확인


OTP 사용불능시

* 산업인력공단 OTP서버 사용불가 시 자동으로 기존 캡차 인증 진행

에듀빈


× +

← → C 주의 요약 edubeans.co.kr/_NSCommon... ☆



자동등록방지(CAPTCHA) 를 위해 보안절차를 거치고 있습니다.

화면설명



음성

새로고침

위 그림에 나타나는 문자를 입력하여 주세요!

전송